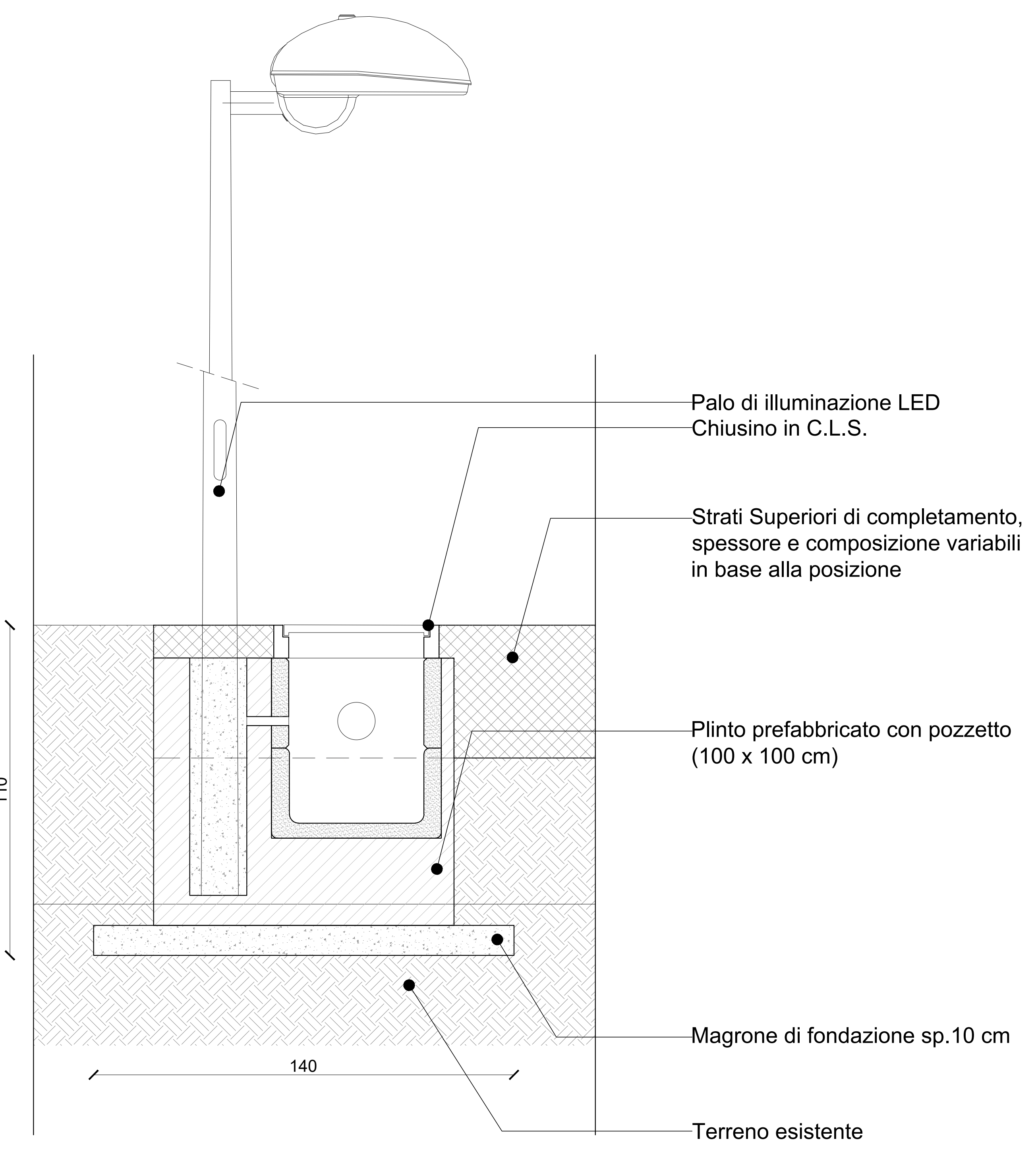
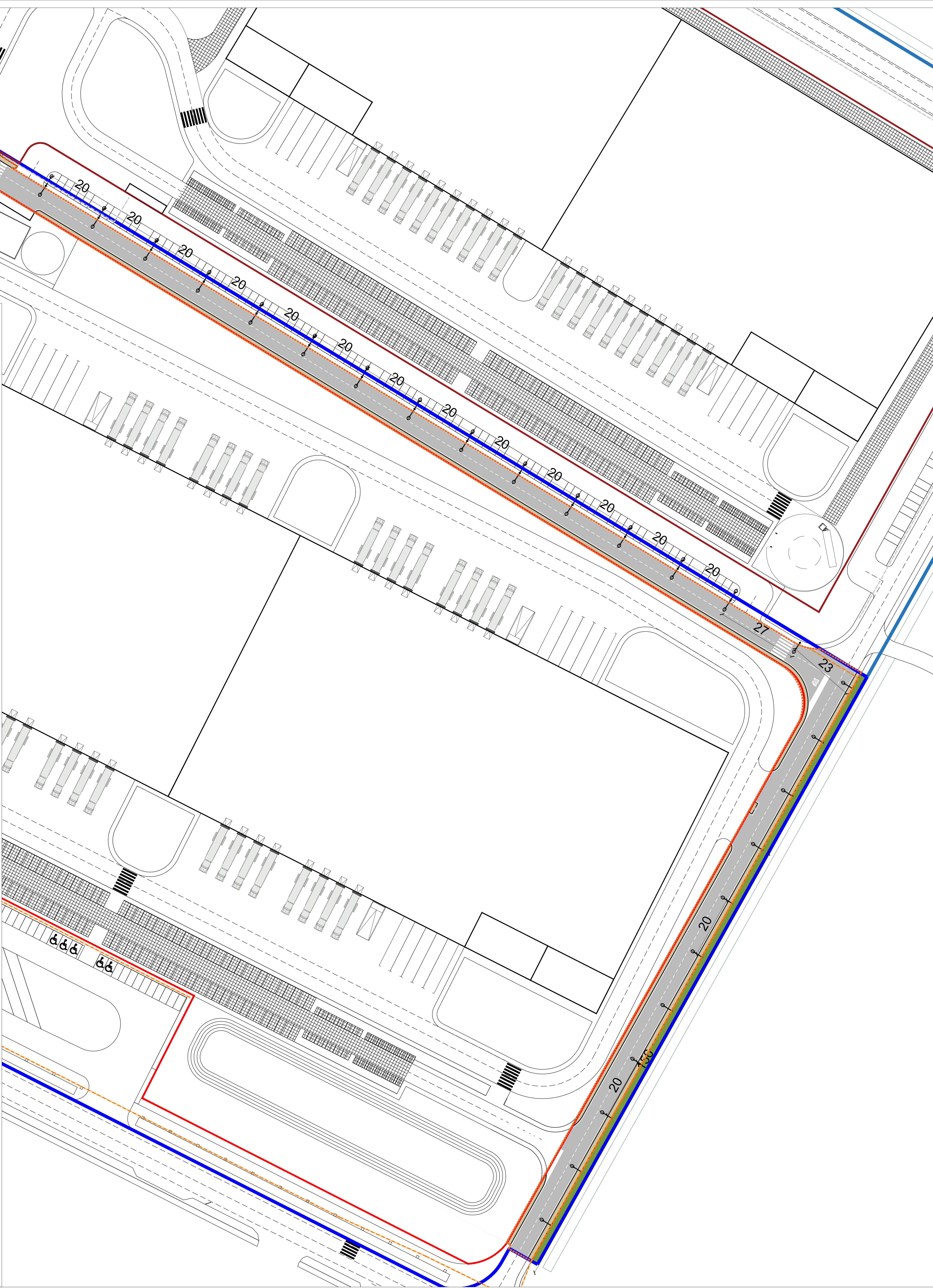
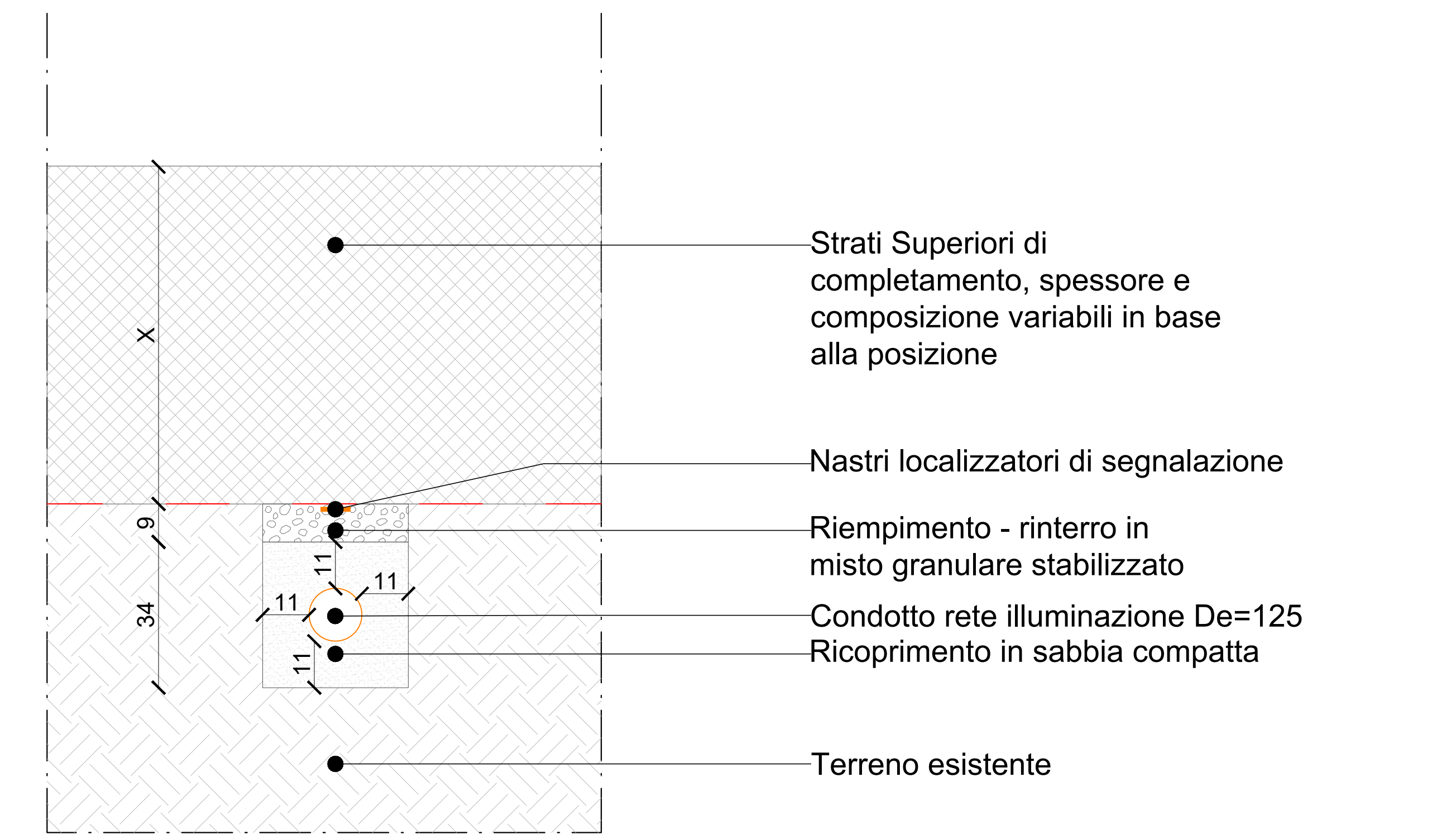


- Superficie territoriale TU_C.cop1
- Superficie fondiaria TU_C.cop1
- Superficie territoriale TU_C.cop2
- Superficie fondiaria TU_C.cop2
- Opere TU_C.cop1 - strada di accesso
- Asfalto
- Marciapiede
- Cordoli CLS
- Cabina di trasformazione 3 MW
- Tracciato linea illuminazione
- Lampione

Dettaglio palo di illuminazione con pozzetto prefabbricato - Scala 1:20



Dettaglio posa condotto illuminazione - Scala 1:20



COMUNE DI CASCIANA TERME LARI
Piazza Vittorio Emanuele II, 2 - Lari (PI)

PIANO ATTUATIVO CONFORME AL P.O. ADOTTATO
Comparto 7 - Area di trasformazione TU_C.cop1
a destinazione logistica

4.7.3
Planimetria stato di progetto illuminazione pubblica
TU_C.cop1
strada di accesso e dettaglio costruttivo
Scala 1:500

PROPRONTE
CROMWELL
PROPERTY GROUP
Cromwell Property Group Italy S.r.l.

PROGETTAZIONE E COORDINAMENTO DEL PROGETTO
The Blossom Avenue Partners
Prof. Arch. Marco Fucini
Luis. Marco Debellis
Arch. Lucio De Santis
Corso Rata 13, 20122, Milano
Tel. +39 02 84920462
bspartners@pec.it

PROGETTAZIONE
Studio Tempio di Progettazione
Arch. Paolo Coccarini
via Caltan. 3, 56039 - Casciana Terme Lari
info@studioscancianarchitettura.it

PROGETTAZIONE
Giardini Associati
Arch. Paolo Gianoni
Geom. Andrea Biagi
Geom. Michele Casarini
largo P. Lodi, 54, 56039 - Santa Croce all'Arno
gianoni.associati@geonet.it

GEOLOGIA, GEOTECNICA SISMICA E AMBIENTALE
Studio Urbani
Dot. Eraldo Santarelli
via A. Diaz, 571, 56024 - Ponte all'Asina
info@studiourbani.net

INGEGNERIA E INVAZIANZA STRUTTURALE
Dott. Ing. Silvia Lucia
via di Gelo, 421, 56038 - Pontassio
studioinvalenza@gmail.com

STUDIO DEL TRAFFICO E ACUSTICA
TEA consulting
Ing. Massimo Mai
via G. B. Grassi, 15, 20107 - Milano
m@teaconcept.com

PROGETTAZIONE DEL PAESAGGIO E DEL VERDE
Studio Architettura Paesaggio di Lugno Prato
Dott. Arch. Pierluigi Lugno Prato
Via Piana 1 24040 - Bonate Sopra (BG)
info@studioarchitettura.com

Aggiornamento febbraio 2023