

Arch. Stefano Cascili 56011 CALCI - Via Niccolò 5

Tel. 0565/855077 - Fax 0565/938189 - Cell. 333/9460779

Ing. Michele Bedini 56121 PISA - Via Novocentro, 10

Cell. 338/5022697 - Fax 0565/9719815

ingegnerm@tin.it

ingegnerm@tin.it

Oggetto: Integrazioni alle domande di PIANO ATTUATIVO

Pratica N. 2012/3

PIANO ATTUATIVO - ZONA C - AREE DI ESPANSIONE A

PREVALENTE CARATTERE RESIDENZIALE - COMPARTO 4*

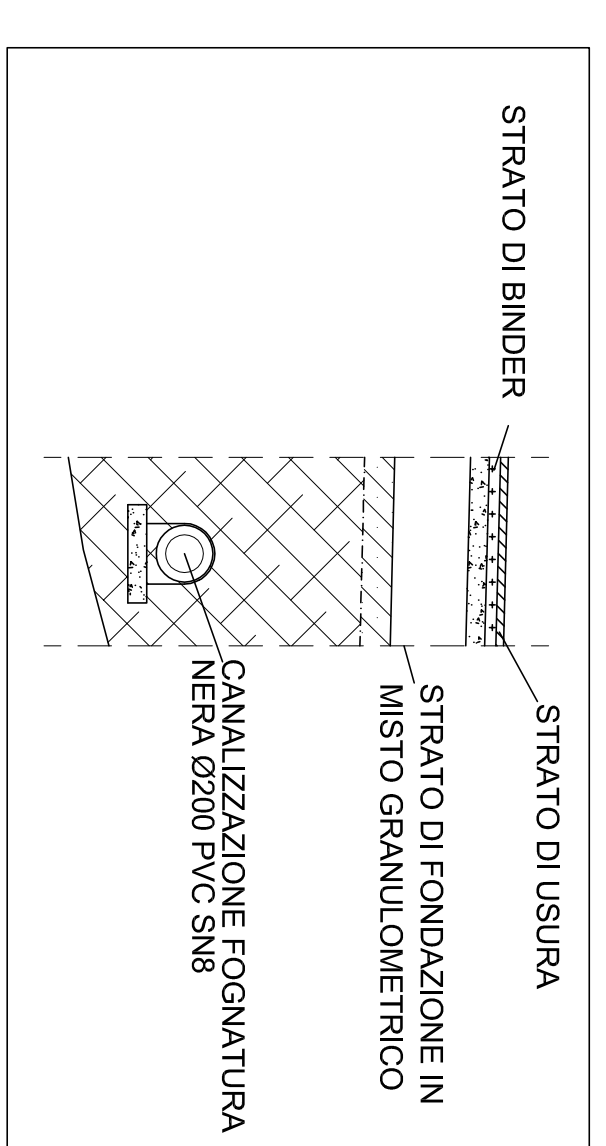
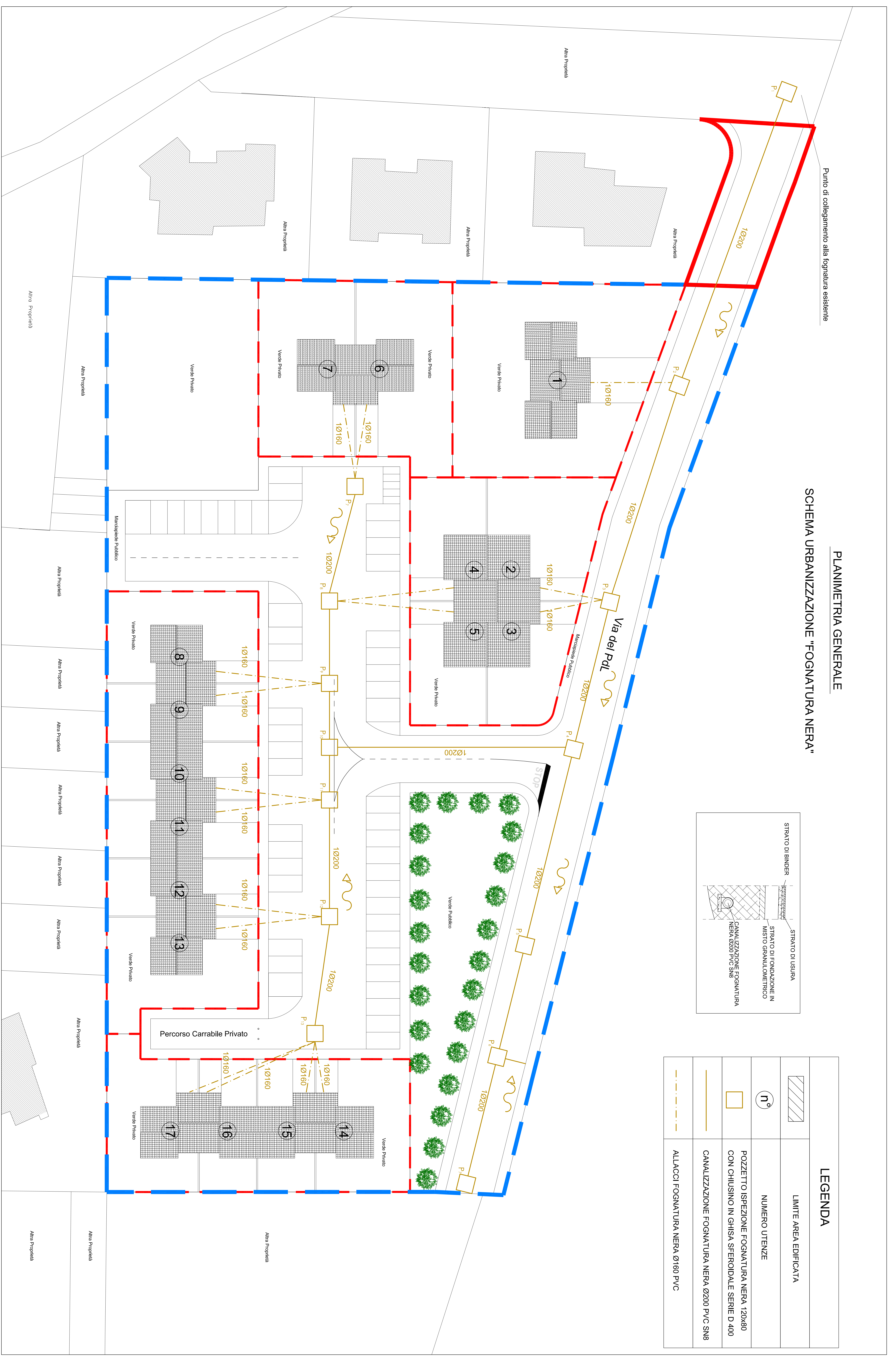
Ubicazione: Comune di Lari - Loc. Le Caselle - Felignano


Proprietà: King Immobiliare s.r.l., Biondi-Caracali, Antonelli-Tarini, Beninelli




Grondhi-Masini, Pini-Saracoli, Pini-Filippeschi-Magnano Mammi

FN
SCHEMA URBANIZZAZIONE
FOGNATURA NERA

Scala:
1:200
Data:
Novembre 2013



LEGENDA	
	LIMITE AREA EDIFICATA
	NUMERO UTENZE
	POZZETTO ISPEZIONE FOGNATURA NERA 120x80 CON CHIUSINO IN GHISA SFEROIDALE SERIE D. 400
	CANALIZZAZIONE FOGNATURA NERA 0200 PVC SN8
	ALLACCI FOGNATURA NERA 0160 PVC

Estratto mappa catastale Foglio 22 Particella 344 scala 1:200
 Contorno oggetto di intervento
 Lotto integrato al PA come da "Progetto di variante"
 Lote di intervento